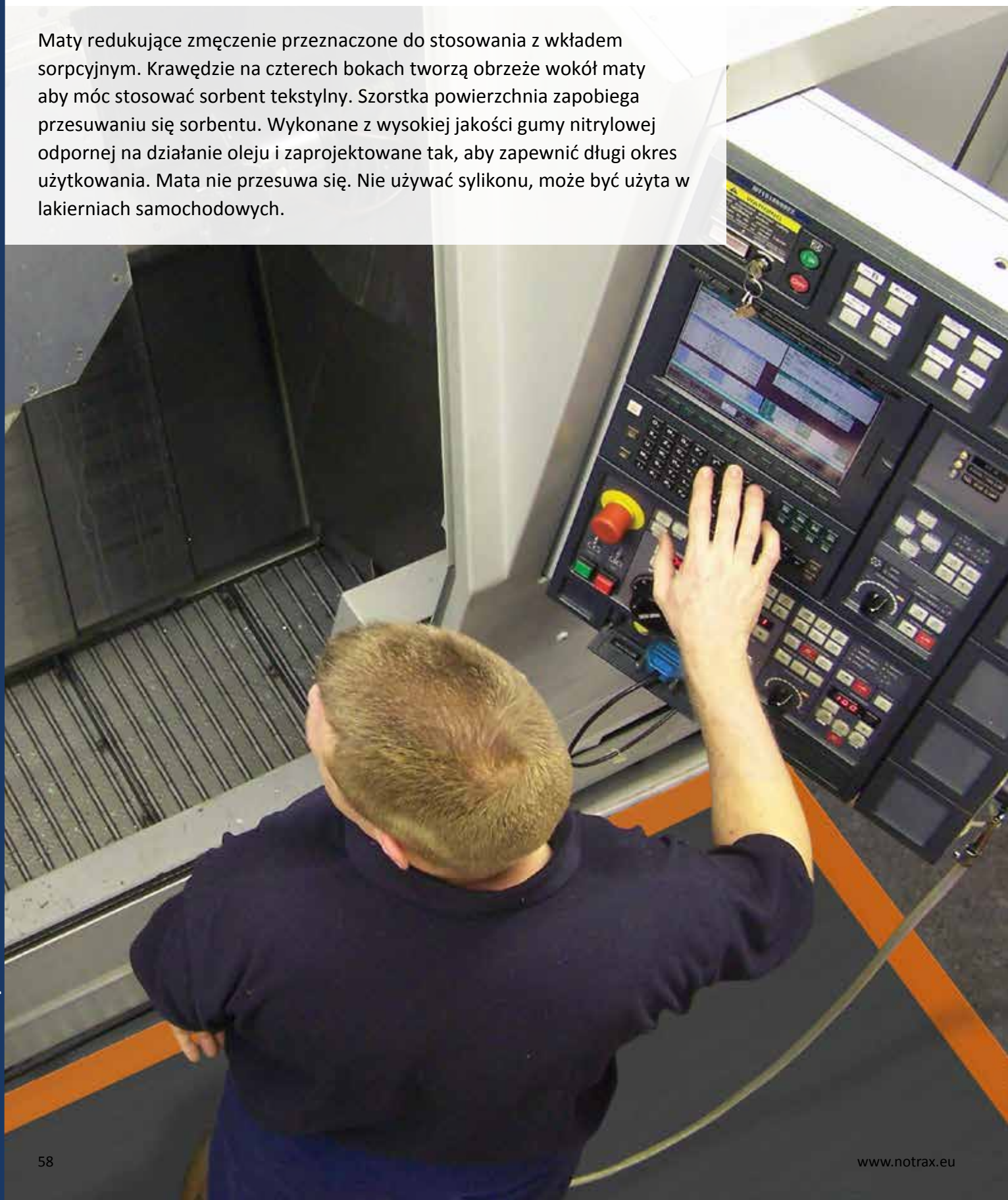


Wykładziny Przemysłowe - Maty do stosowania z sorbentem

Rozwiązania dla miejsc z dużymi wyciekami olejów

Maty redukujące zmęczenie przeznaczone do stosowania z wkładem sorpcyjnym. Krawędzie na czterech bokach tworzą obrzeże wokół maty aby móc stosować sorbent tekstylny. Szorstka powierzchnia zapobiega przesuwaniu się sorbentu. Wykonane z wysokiej jakości gumy nitylowej odpornej na działanie oleju i zaprojektowane tak, aby zapewnić długi okres użytkowania. Mata nie przesuwa się. Nie używać silikonu, może być użyta w lakierniach samochodowych.



580 Sorb Stance™

Przeznaczone dla użytkowników przemysłowych wymagających wygody i wytrzymałości. Uniesiony na kołkach spód ułatwia wentylację i zapewnia doskonałą amortyzację ruchów. Widoczne brzegi w kolorze pomarańczowym zapewniają dodatkowe bezpieczeństwo.

Opis:

- Wykonano z gumy nitylowej odpornej na działanie większości olejów przemysłowych
- Listwy najazdowe zgodne z OSHA Code 1910-144
- Grubość: 20 mm
- Waga: 12 kg / m²
- Nie zawiera DOP, DMF i substancji niszczących warstwę ozonową, nie zawiera silikonu i metali ciężkich

Kolory:

- Czarny

Wymiary standardowe:

- 91 cm x 163 cm
- 91 cm x 316 cm
- 91 cm x 468 cm

Wymiary na zamówienie:

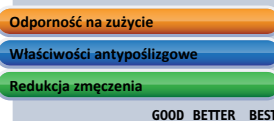
- Dostępne wg zapytania

Zalecane zastosowania:

- Intensywne użytkowanie - środowisko mokre / zaolejone



TESTOWANIE WYROBU



585 Eco Stance™

Ergonomiczna korzyść wynikająca z budowy o grubości 12,7 mm, z konstrukcją bąbelkową i wewnętrznymi kieszeniami powietrznymi spodu zapewniają miękkość i redukcję zmęczenia.

Opis:

- Wykonano z gumy nitylowej odpornej na działanie większości olejów przemysłowych
- Grubość: 12,7 mm
- Waga: 6,8 kg / m²
- Nie zawiera DOP, DMF i substancji niszczących warstwę ozonową, nie zawiera silikonu i metali ciężkich

Kolory:

- Czarny

Wymiary standardowe:

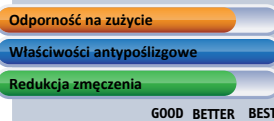
- 87 cm x 157 cm

Zalecane zastosowania:

- Średnia intensywność użytkowania - środowisko mokre / zaolejone



TESTOWANIE WYROBU



580 Sorbents

Wymiary wewnętrzne 80 cm x 150 cm dostosowane do większości standardowych sorbentów w rolkach. Mata jest wyposażona w sorbent, a wkłady są dostępne w odcinkach po 150 cm.

Akcesoria:

- Wkłady sorpcyjne - wytrzymałe z dodatkową warstwą
- Wkłady sorpcyjne - standardowe

Wymiary standardowe:

- 80 cm x 150 cm

Pełne rolki 200 m:

- 80 cm szerokość

Wymiary na zamówienie:

- 80 cm na odcinki co 150 cm

Sorbent standardowy:
szary

Sorbent wytrzymały:
czarny

