

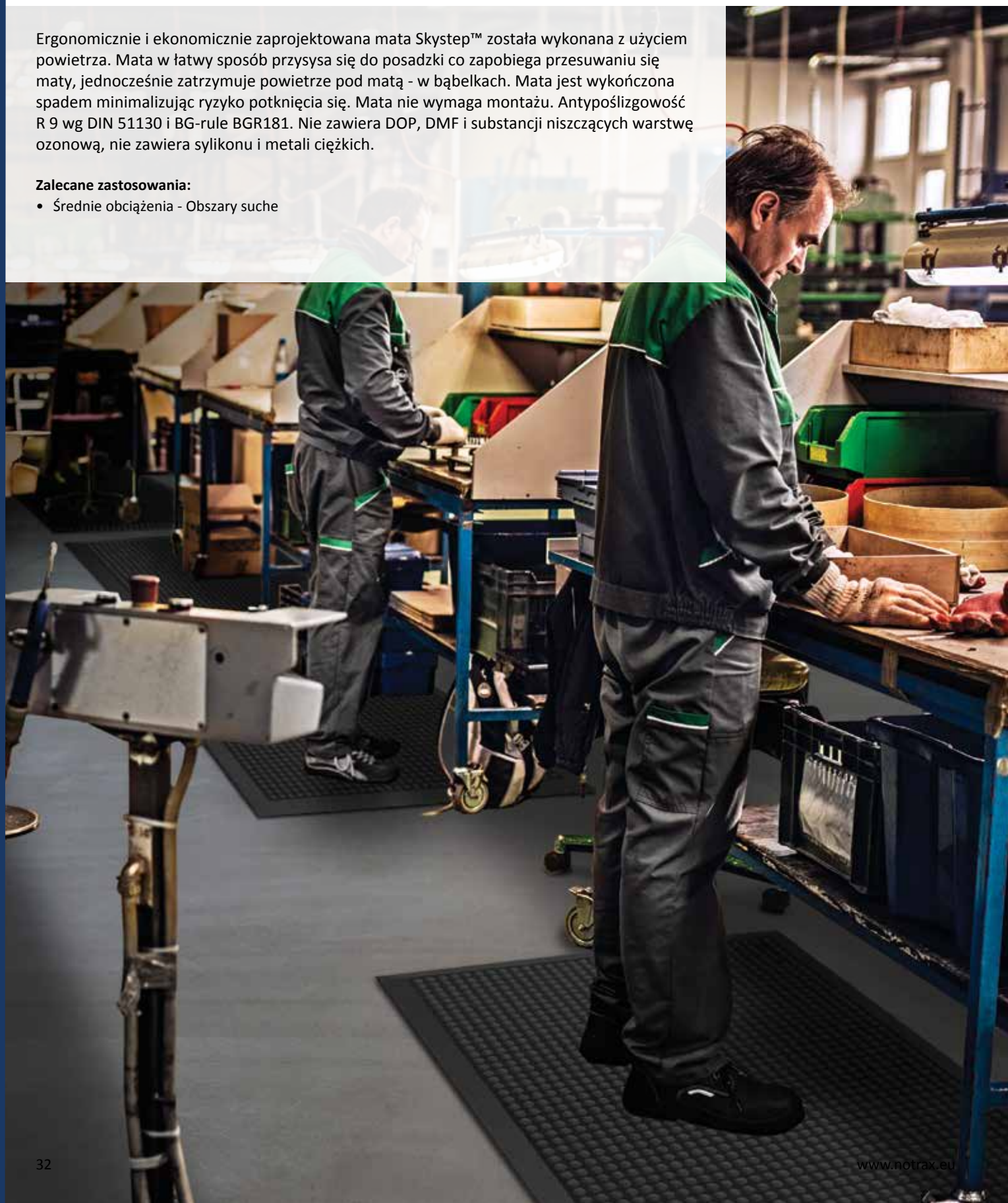
Obszary suche - Średnio intensywne użytkowanie - stanowiskowe maty gumowe

## Seria Skystep™

Ergonomicznie i ekonomicznie zaprojektowana mata Skystep™ została wykonana z użyciem powietrza. Mata w łatwy sposób przysysa się do posadzki co zapobiega przesuwaniu się maty, jednocześnie zatrzymuje powietrze pod matą - w bąbelkach. Mata jest wykończona spadem minimalizując ryzyko potknięcia się. Mata nie wymaga montażu. Antypoślizgowość R 9 wg DIN 51130 i BG-rule BGR181. Nie zawiera DOP, DMF i substancji niszczących warstwę ozonową, nie zawiera sylikonu i metali ciężkich.

**Zalecane zastosowania:**

- Średnie obciążenia - Obszary suche



## 455 Skystep™

### Opis:

- 100% gumy naturalnej
- Materiał gumowy ogólnego zastosowania
- Grubość: 13 mm
- Waga: 10 kg / m<sup>2</sup>

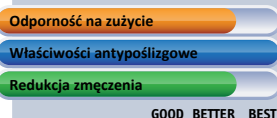
### Kolory:

- Czarny

### Wymiary standardowe:

- 60 cm x 90 cm
- 90 cm x 120 cm
- 90 cm x 150 cm

#### TESTOWANIE WYROBU



## 456 Skystep™ Nitrile

### Opis:

- 100% gumy nitylowej
- Odporna na działanie większości olejów przemysłowych
- Grubość: 13 mm
- Waga: 10 kg / m<sup>2</sup>

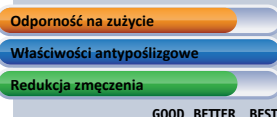
### Kolory:

- Czarny

### Wymiary standardowe:

- 60 cm x 90 cm
- 90 cm x 120 cm
- 90 cm x 150 cm

#### TESTOWANIE WYROBU



## 457 Skystep™ ESD

### Opis:

- Mieszanka 100% gum naturalnych o właściwościach rozpraszających ładunki antystatyczne
- Zgodna z normą IEC61340-4-1 (kategoria DIF), zmierzona rezystancja Rg 10<sup>6</sup> - 10<sup>9</sup> Ω, Rp 10<sup>6</sup> - 10<sup>9</sup> Ω
- Dodatkowo można dokupić przewody uziemiające
- Grubość: 13 mm
- Waga: 10 kg / m<sup>2</sup>

### Kolory:

- Czarny

### Wymiary standardowe:

- 60 cm x 90 cm
- 90 cm x 120 cm
- 90 cm x 150 cm

#### TESTOWANIE WYROBU

